



BAUMWIPFELPFAD NECKERTAL

Der einzigartige Walderlebnisweg im Toggenburg



Erlebnis Baumwipfelpfad

Baumkronen von oben sehen

Der einzigartige Baumwipfelpfad Neckertal verbindet Nachhaltigkeit und Naturerlebnis und ist eine Bereicherung für unsere Gäste und die Region. Die schöne Natur- und Kulturlandschaft wurde erhalten und macht es möglich, den Wald mit anderen Augen zu sehen.

Entdecken Sie diese kleine Perle und genießen Sie bei uns einmalige Einblicke in die Natur und Ausblicke über das ganze Neckertal. Mit aussergewöhnlichen Perspektiven bietet der etwas andere Freizeitpark mit seinem dazugehörigen Walderlebnisweg einen unvergesslichen und spannenden Naturaufenthalt. An den vielen Erlebnisstationen wird zudem einiges an Wissen über den Wald und dessen Bewohner vermittelt.

Staunen, lernen, genießen und spielen

Genießen Sie die Stunden im Wald, offline und entschleunigt. Ganz gemütlich zu zweit, mit Kindern auf dem Spielplatz, beim selber «brötlä» an der Grillstelle oder einfach ganz entspannt an der Sonne. Bei uns ist willkommen, wer gerne im Wald die Seele baumeln lässt. Unsere kleine Oase im Wald lädt dazu ein, etwas zu verweilen, dem Rauschen der Blätter und dem Zwitschern der Vögel zu lauschen und Zeit mit Familie und Freunden zu verbringen.



Öffnungszeiten und Eintrittspreise

Öffnungszeiten

Sommersaison: April bis Oktober

Montag – Sonntag 9:30 Uhr bis 18:00 Uhr

Wintersaison: November bis März

Mittwoch – Sonntag 10:00 Uhr bis 16:00 Uhr

Eintrittspreise

Normaleintritte

Erwachsene	CHF 15.00
Lernende / Studierende mit Ausweis	CHF 13.00
IV mit Ausweis	CHF 11.00
Kinder (6 – 15 Jahre)	CHF 8.00

Familienkarten

Familienkarte (2 Erwachsene und Kinder)	CHF 40.00
Erwachsenen-Kind Kombi:	CHF 20.00
+ CHF 5.00 / weiteres Kind (max. 4)	

Gruppentarife ab 10 Personen

Erwachsene	CHF 13.00
Lernende / Studierende mit Ausweis	CHF 11.00
IV mit Ausweis	CHF 9.00
Kinder (6 – 15 Jahre)	CHF 6.00

Die Preise für eine Führung finden Sie auf der Seite 6.



Gastronomie

Wipfelhaus

Frische Luft und Bewegung machen ja bekanntlich hungrig. In unserem Wipfelhaus bieten wir einfache kalte und warme Speisen zur Selbstbedienung an. Natürlich stehen auch diverse Süssgetränke, Mineralwasser, Kaffee, eine gute Flasche Wein oder ein kühles Bier zur Auswahl. Das gemütliche Wipfelhaus lädt auch bei nicht ganz so schönem Wetter zum Verweilen ein. Die aktuelle Speisekarte finden Sie auf unserer Website.

Aussensitzplätze

Aussicht und Entspannung! Geniessen Sie auf unseren einladenden Aussensitzplätzen den wunderschönen Ausblick in Richtung Nassen und gönnen Sie sich einen Moment der Ruhe!

Grillstellen

Mehrere Grillstellen mit diversen Sitzmöglichkeiten laden zum Picknick aus dem eigenen Rucksack ein. Eine kleine Auswahl an Grillgut können bei Bedarf auch im Wipfelbistro gekauft werden. Grillholz, Anzündhilfen und Grillroste werden von uns zur Verfügung gestellt. Da die Grillstellen öffentlich sind, können diese nicht reserviert werden.



Gut zu wissen

Kinder

Kinder sind ab jedem Alter herzlich willkommen. Unser Pfad ist auch mit dem Kinderwagen begehbar. Der Balancierweg und die Spielelemente bieten nach der Entdeckungsreise auf dem Baumwipfelpfad viel Abwechslung. Ein Wickeltisch ist ebenfalls vorhanden.

Personen mit Handicap

Unser Pfad ist zu 100% barrierefrei. Invaliden-WC vorhanden. Eine beschränkte Anzahl Parkplätze stehen direkt vor dem Pfad zur Verfügung. Bitte melden Sie sich **vorher** telefonisch oder per Mail an.

Hundeboxen

Hunde sind auf dem Pfad **nicht** erlaubt. Abschliessbare Hundewarteboxen stehen kostenlos zur Verfügung. Auf dem restlichen Areal gilt Leinenpflicht.

Gruppen

Für Gruppen mit Führungen öffnen wir den Baumwipfelpfad auch ausserhalb unserer Öffnungszeiten. Mehr zu unseren Führungen erfahren Sie auf der Seite 6.



Gruppenangebote

Führungen

Wussten Sie schon, dass eine 150 Jahre alte Buche täglich bis zu 11'000 Liter Sauerstoff produziert? Oder dass ein Adler im Flug ca. 7 kg tragen kann?

Der Wald ist der ideale Ort, um bei einem Ausflug vieles zu entdecken. Bei einer stündigen Führung Ihrer Wahl erklärt Ihnen ein gut ausgebildeter Wipfelranger viele faszinierende Details.

Folgende **4 Themenführungen** haben wir für Sie zusammengestellt:

1. Standardführung

Bei einer Standardführung erfahren Sie vieles über folgende Themen: Wald, Natur, Geologie, allgemeine Informationen über das Projekt, den Bau und die Finanzierung. Diese Art von Führung ist vor allem für eine gemischte Gruppe mit verschiedenen Interessen und Altersklassen geeignet.

2. Tierführung

Tiere heisst übrigens nicht nur «grosse Tiere». Auch die kleinsten wie Regenwürmer, Insekten, Tausendfüssler, oder einfache Bakterien, sind im Verborgenen am Ökosystem Wald beteiligt.

Folgende Themen werden bei der Tierführung genauer erläutert: Säugetiere, Vögel, Tiere am Waldrand, Tiere im Wald, Regulierung Borkenkäfer, Steinadler.

3. Geologie & Landschaft

Die Entstehung der Mogelsberger Landschaft ist eng mit der Entstehung des Säntismassivs verbunden. Die Kalke, welche die schroffe Nordwand des Säntis bilden, sind vor mehr als 100 Mio. Jahren in der Kreidezeit entstanden. Bei dieser Führung erfahren Sie vieles über die folgenden Themen: Grundlegendes zur Geologie, Flüsse, Bäche & Besiedelung, Eiszeit & Nassenfeld, Nagelfluh & Bodenbildung.

4. Bauführung

Bei einer Bauführung erfahren Sie durch einen dazumal Mitwirkenden Wipfelranger vieles über die Bauweise und die spezielle Architektur des Baumwipfelpfads.

Diese Führung ist vor allem für Gruppen von Schreinereien, Architekten, Baugeschäften und für alle (Holz)-Interessierte geeignet.

Kosten pro Führung:

Führungen bis 15 Personen: Pauschal CHF 150.–

Führungen ab 16 Personen: CHF 10.– pro Erwachsene exkl. Eintritt
CHF 5.– pro Kind exkl. Eintritt

Angebot/Preise für eine Schulführung finden Sie auf Seite 10.

Blockhaus Steinwäldli




Das Blockhaus bietet einen natürlichen, rustikalen Rahmen für Ihren Anlass und verhilft bei Regen und Kälte dank Holzofen zu einem gemütlichen Ambiente. Das Haus ist aus rohen Baumstämmen gefertigt und einfach eingerichtet. Das Blockhaus kann exklusiv gemietet werden und ist dann in der entsprechenden Zeit für Ihre Gruppe reserviert.

Alle weiteren Informationen finden Sie auf unserer Homepage.





Geländeplan – Übersicht der Umwelt- und Erlebnisstationen

Im Steinwäldli gibt es viel zu entdecken: Der Pfad bildet das Herzstück und bringt Besucherinnen und Besucher hoch über die Baumkronen. Der Walderlebnisweg ergänzt mit vielen spannenden Umwelt- und Erlebnisstationen das Angebot und bietet Platz zum Verweilen im Wald.

 **Aussichtspunkte**
Ausblicke in den Schwarzwald, Neutoggenburg sowie zu den Streusiedlungen

 **Grillstellen**

 **Wipfelhaus**
mit Kasse, Shop & Bistro

 **Blockhaus** für Gruppen
Platz für max. 45 Personen

 **WC**


 Rollstuhlgängiges WC
beim Blockhaus


 **Erste Hilfe, Defibrillator**

① **Unsere Baumarten**
▶ Weisstanne, Bergahorn, Esche, Fichte, Waldföhre, Douglasie
▶ Eibe

② **Heimische Waldtiere**
▶ Specht, Eichhörnchen, Steinadler
▶ Reh, Wildbienen, Ameisen, Luchs, Waldinsekten

③ **Stockwerke des Waldes**
▶ Strauchschicht, Wurzel- schicht, Staubfilter Baum- kronen
▶ Übersicht aller Stockwerke

 **Baumwipfelpfad**
▶ Ein- und Ausgang
Länge: 500 Meter
Begehzeit: ca. 30 bis 60 Min.
Höchster Punkt: 45 Meter über Boden

 **Walderlebnisweg**
Länge: 650 Meter
Begehzeit: ca. 30 bis 60 Min.
Auf-/Abstieg: 30 Höhenmeter



④ **Geologie und Landschaft**
▶ Voralpenlandschaft, Streu- siedlung, Gesteinsschichten
▶ Vom Gestein zum Boden, Voralpenlandschaft, Nasch- hecke, Streuobstwiese, Weidewirtschaft, Verbindung von Land- und Forstwirtschaft



5 Allerlei Wissenswertes zum Wald

- ▶ Baumalter, Sauerstoff-Fabrik, Lebensraum Baum
- ▶ stehendes Totholz, Lebensraum Totholz, Sprache der Pflanzen, Waldfunktionen, Holzverwendung, Pilze

6 Spiel & Spass

- ▶ Balancier-Elemente
- ▶ Dendrophon (Waldxylophon), Riesenkugelbahn, Seilbahnli, Balancierweg, Mikado-Kletterstämme, Ratebalken, Waldkindergarten

Gruppen Pauschalangebote

Vereins-, Firmen- oder Privatanlass

Sie sind mit einer einzigartigen, filigranen Bautechnik in der Natur zu begeistern und lieben genussreiche Erlebnisse?

Egal ob Vereins-, Firmen- oder Privatanlass, unsere Pauschalangebote für Gruppen bieten unvergessliche Erlebnisse in der Natur. Es gibt viel zu sehen, zu lernen und zu erleben. Wir verbinden den einzigartigen Baumwipfelpfad mit traditionellem Handwerk – Verblüffend, welche spannenden Geheimnisse hierbei gelüftet werden!

Schulen

Der Wald ist der ideale Ort, um auf einer Kindergarten- oder Schulreise viel zu entdecken. Ausflüge in die Natur ermöglichen Kindern spannende und lehrreiche Abenteuer und sensibilisieren sie für einen nachhaltigen und sorgsamen Umgang mit der Natur.

Wir bieten für alle Klassenstufen von Kindergarten bis Oberstufe altersgerechte Führungen an (Dauer etwa 60 Minuten).

Eine Führung muss vorab reserviert werden.

Natürlich kann der Baumwipfelpfad auch auf eigene Faust erkundet werden, auch hier bitten wir Sie um eine Anmeldung.

Eintritt:	Schüler bis 6 Jahre:	gratis
	Schüler 6 – 15 Jahre:	CHF 6.00
	Begleitpersonen ab 16 Jahren:	CHF 13.00
Eintritt & Führung:	Schüler bis 6 Jahre:	CHF 5.00
	Schüler 6 – 15 Jahre:	CHF 11.00
	Begleitpersonen ab 16 Jahren:	CHF 18.00



Rund um den Baumwipfelpfad

Erkunden Sie ausgeschilderte Rundwege durch und um Mogelsberg.

Rundweg 1:

Mogelsberg, Usserdorf, Neubruggen, Aesch, Chlinden, Haselgrund, Baumwipfelpfad, Mogelsberg

Länge: 4.78 km
Auf-/Abstiege: 198 m / 198 m
Min/max Höhe: 732 m / 876 m
Wanderzeit: 1h 20 min

Rundweg 2:

Mogelsberg, Rennen, Schopfen, Aachsäge, Aachmüli, Nassenfeld, Nassen, Sonnenberg, Bolten, Loo, Böschenbach, Mogelsberg

Länge: 8.17 km
Auf-/Abstiege: 355 m / 355 m
Min/max Höhe: 610 m / 800 m
Wanderzeit: 2h 30 min

Weitere beschilderte Wanderwege zum Baumwipfelpfad

Verbinden Sie den Besuch zum Baumwipfelpfad Neckertal mit einer schönen Wanderung durch das Neckertal und steigen Sie schon bei einem Nachbarsbahnhof aus.




Die Wanderwege vom Bahnhof Brunnadern zum Baumwipfelpfad (Dauer ca. 1½ Stunden) und Bahnhof Degersheim zum Baumwipfelpfad (Dauer ca. 2 Stunden) sind mit weissen Wegweisern ausgeschildert und einfach zu finden.



Veranstaltungen & Events

Immer wieder bieten wir auf- und rund um den Baumwipfelpfad verschiedene Veranstaltungen und Events an.

Stöbern Sie auf unserer Homepage durch die verschiedenen Veranstaltungen und zögern Sie nicht, noch heute Ihr Ticket über unseren Online-Ticketshop zu buchen.



Newsletter und Website

Immer informiert bleiben

Auf unserer Website erscheinen einmal pro Monat die aktuellsten Geschehnisse aus dem Wald des Baumwipfelpfades. Erfahren Sie mehr über die Blüten, Bäume und die Tiere welche uns hier oben täglich begegnen.

Möchten auch Sie stetig auf dem neusten Stand sein? Dann abonnieren Sie unseren Newsletter: www.baumwipfelpfad.ch/newsletter

Sponsoren

Die Genossenschaft Baumwipfelpfad Neckertal dankt für die Unterstützung.

Hauptsponsor

150
1868
2018



St.Galler
Kantonalbank

Öffentliche Hand

- Bundesamt für Umwelt (BAFU) im Rahmen des Aktionsplans Holz
- Swisslos | Kanton St.Gallen
- Amt für Wirtschaft und Arbeit im Rahmen der NRP | Kanton St. Gallen
- Gemeinde Neckertal

Stiftungen, Institutionen und Unternehmen

Sophie und Karl Binding Stiftung, Ernst Göhner Stiftung, Grovni Foundation, E. Fritz & Yvonne Hoffmann-Stiftung, Metrohm Stiftung, Schweizer Berghilfe, Dr. Fred Styger Stiftung, TISCA Tischhauser Stiftung, WWF SG und weiteren zahlreichen Institutionen, Unternehmen und Personen

Möchten auch Sie uns unterstützen?

Folgende Unterstützungsmöglichkeiten stehen zur Verfügung:

- Erwerb eines Pfadstücks «Bohle» im Wert von CHF 100.–
- Erwerb eines Genossenschaftsanteilschein im Wert von CHF 500.–

Für alle weiteren Informationen stehen wir Ihnen gerne zur Verfügung.



Anreise

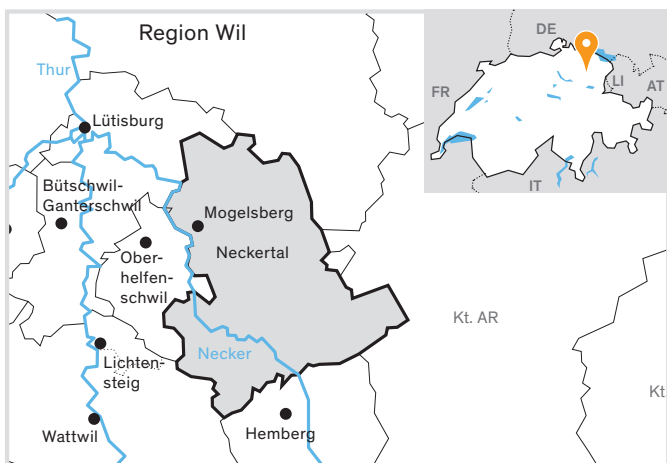
Anfahrt mit dem Auto/Car

Adresse fürs Navi: Lettenstrasse 19, 9122 Mogelsberg

Der Baumwipfelpfad Neckertal liegt auf 825 m.ü.M. Die Parkplätze sind ausgeschildert und befinden sich etwas unterhalb vom Baumwipfelpfad, ca. 10 Gehminuten entfernt. Für die Strecke vom Parkplatz zum Baumwipfelpfad gilt ein **Fahrverbot**.

Anreise mit Handicap

Wer auf einen Rollstuhl angewiesen oder sehr schlecht zu Fuss ist, darf direkt beim Pfad parkieren. Rufen Sie uns dafür vor der Anreise unter der Nummer 071 552 33 03 an. Gerne stellen wir Ihnen dann die entsprechende Parkkarte aus.



Anreise mit der Bahn

Die S2 und S4 St. Gallen-Wattwil hält in Mogelsberg auf Verlangen. Bereits am Bahnhof beginnt die Entdeckungsreise und führt an verschiedenen Erlebnisstationen vorbei hinauf zum Baumwipfelpfad (ca. 100 Höhenmeter). Der Weg geht durch den Wald und dauert etwa 30 Minuten.

Shuttle-Transport

Das Neckertaler Taxi kann für eine Fahrt zum Baumwipfelpfad gerufen werden. Idealerweise möglichst früh, mindestens 30 Minuten vorher: 071 374 26 26.

Genossenschaft Baumwipfelpfad Neckertal
Steinwäldli 2175, 9122 Mogelsberg, Telefon 071 552 33 03
info@baumwipfelpfad.ch, www.baumwipfelpfad.ch